


«СОГЛАСОВАНО»
Начальник управления образования
МО ГО «Охинский»


Р. Ф. Муртазина
«06» 11 2020

«УТВЕРЖДАЮ»
Директор МБОУ СОШ № 5 г. Охи
имени кавалера ордена Мужества
А.В.Беляева


Т. В. Гордеева
«03» 11 2020

«СОГЛАСОВАНО»
Начальник ОГИБДД ОМВД России
по ГО «Охинский»
майор полиции


Д. Ю. Сидоренко
«05» 11 2020

ПАСПОРТ

дорожной безопасности образовательного учреждения

Муниципальное бюджетное общеобразовательное учреждение

средняя общеобразовательная школа № 5 г. Охи

имени кавалера ордена Мужества А.В.Беляева

2020

Общие сведения

Муниципальное бюджетное общеобразовательное учреждение
средняя общеобразовательная школа № 5 г. Охи имени кавалера ордена
Мужества А.В.Беляева

(Наименование ОУ)

Тип ОУ Муниципальное бюджетное

Юридический адрес ОУ: 694496, Россия, Сахалинская область, г. Оха, ул. Советская, д. 9

Фактический адрес ОУ: 694496, Россия, Сахалинская область, г. Оха, ул. Советская, д. 9

Руководитель ОУ:

Директор Гордеева Тамара Викторовна (842437) 3-42-12
(фамилия, имя, отчество) (телефон)

Заместитель директора
по учебной работе Пьянина Ольга Антоновна (842437) 3-56-82
(фамилия, имя, отчество) (телефон)

Заместитель директора
по воспитательной работе Райкова Наталья Александровна (842437) 3-56-82
(фамилия, имя, отчество) (телефон)

Ответственные работники
муниципального органа
образования

Заместитель начальника управления образования
(должность)
Нужина Наталья Трифионовна 8(42437) 3-47-76
(фамилия, имя, отчество) (телефон)

Ответственные от
Госавтоинспекции

Инспектор по пропаганде БДД ОГИБДД
(должность)
Бердникова Анна Леонидовна 8(42437)5-06-31
(фамилия, имя, отчество)

Ответственные работники
за мероприятия по профилактике
детского травматизма

заместитель директора по ВР
(должность)
Райкова Наталья Александровна (842437)3-56 - 82
(фамилия, имя, отчество) (телефон)

Руководитель или ответственный
работник дорожно-эксплуатационной
организации, осуществляющей содержание УДС*
ул.Комсомольская, 49

адрес: г.Оха,

* Дорожно-эксплуатационные организации, осуществляющие содержание УДС, несут ответственность в соответствии с законодательством Российской Федерации (Федеральный закон «О безопасности дорожного движения» №196-ФЗ, КоАП, Гражданский кодекс).

Директор Оха МУП «Охаавтотранс»

Гринченко Иван Владимирович

8(42437)4-53-26

(фамилия, имя, отчество)

(телефон)

Руководитель или ответственный
работник дорожно-эксплуатационной
организации, осуществляющей
содержание ТСОДД*

Начальник дорожного участка

МУП«Охаавтотранс Никулин Евгений Владимирович 8 (42437) 4-54-33

(фамилия, имя, отчество)

(телефон)

Количество учащихся - 764 человека

Наличие уголка по БДД имеется, расположен на 1 этаже, в кабинетах 31, 7

(если имеется, указать место расположения)

Наличие класса по БДД - не имеется

(если имеется, указать место расположения)

Наличие автогородка (площадки) по БДД – не имеется

Наличие автобуса в ОУ не имеется.

Время занятий в ОУ:

С 8:15 до 20:00

1-ая смена: 8:15 – 14:35

2-ая смена: 13:10 – 17:35

внеклассные занятия: 18:00 – 20:00

Телефоны оперативных служб:

МЧС – 01, 112

Полиция – 02

Скорая помощь – 03

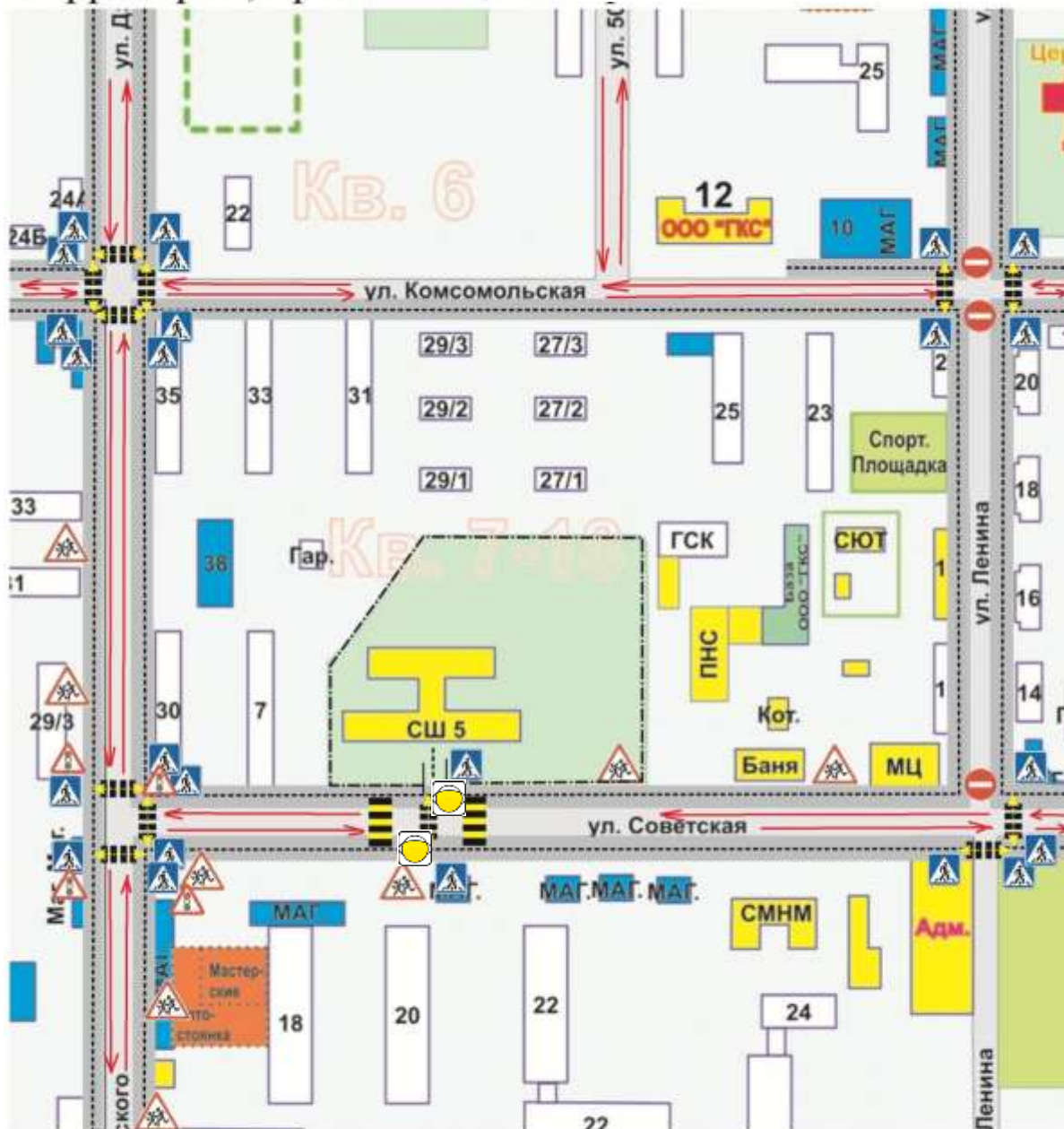
Служба экстренного реагирования	МТС	Билайн	МегаФон
01 МЧС	010	001	010
02 Полиция	020	002	020
03 Скорая помощь	030	003	030
Единая служба спасения	112	112	112

Содержание

I. Схема безопасного маршрута движения учащихся по территории, прилегающей к МБОУ СОШ № 5 имени кавалера ордена Мужества А.В.Беляева.....	5
II. Схема «Пути движения транспортных средств к местам разгрузки/погрузки и рекомендуемые пути передвижения детей по территории образовательного учреждения».....	6
Приложение 1	
Памятка для сопровождающего в автобусе при перевозке детей.....	7
Приложение 2	
Памятка юному пассажиру.....	8
Приложение 3	
Памятка для учащихся.....	9
Приложение 4 Схема «Дом-школа-Дом».....	10

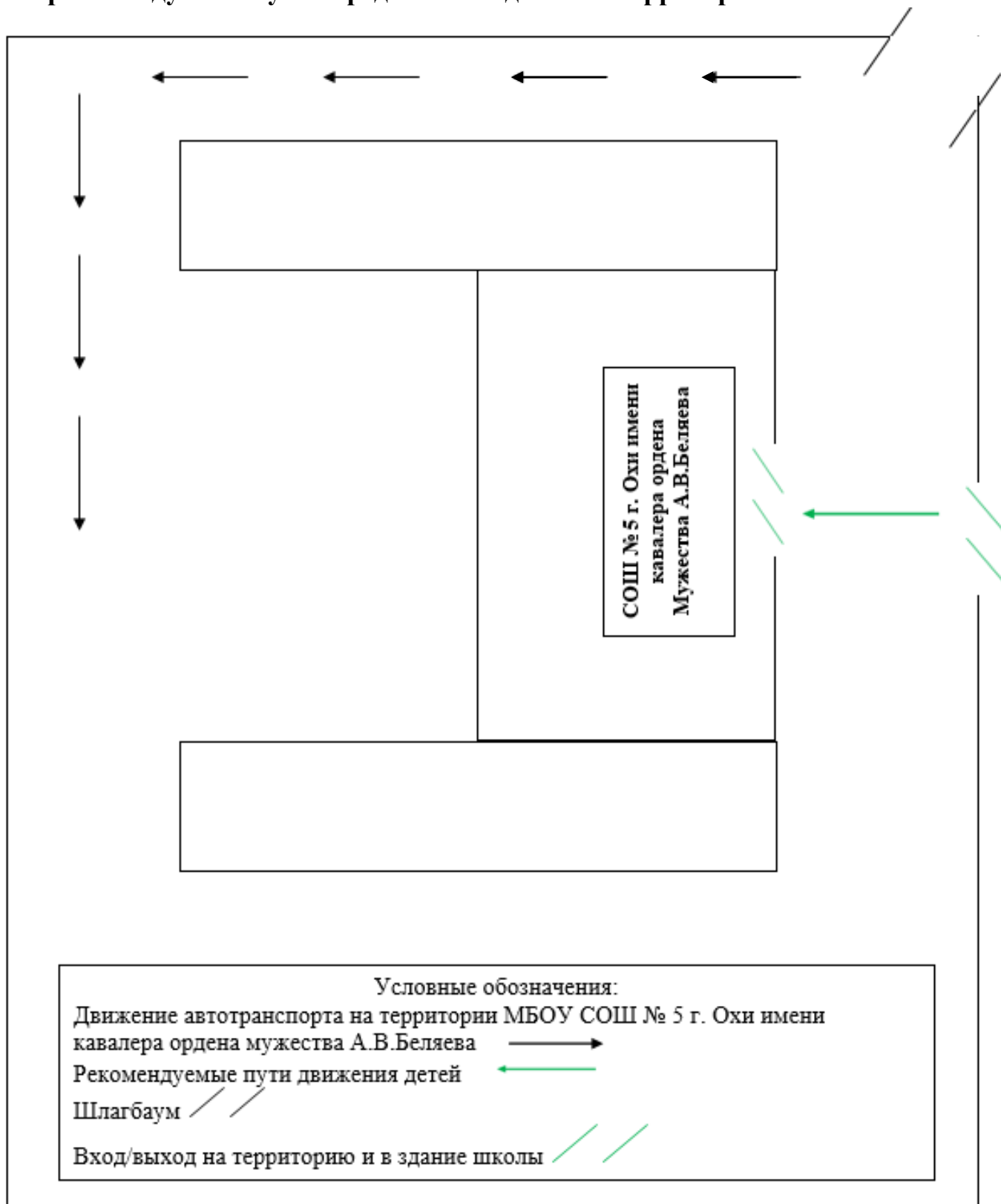
I. Схема безопасного маршрута движения учащихся по территории, прилегающей к МБОУ СОШ № 5 имени кавалера ордена Мужества А.В.Беляева

Схема безопасного маршрута движения учащихся по территории, прилегающей к школе



- | | | | | | |
|--|---------------------------|--|--------------------------------------------|--|---------------------------------------------|
| | - знак пешеходный переход | | - пешеходный переход | | - ограждение МБДОУ |
| | - дорожный знак "Дети" | | - знак "Движение запрещено" | | - направление безопасного движения |
| | - тротуар | | - ИДП (искусственное дорожное препятствие) | | - место безопасного перехода проезжей части |
| | - светофор | | - направление движения ТС | | |

II. Пути движения транспортных средств к местам разгрузки/погрузки и рекомендуемые пути передвижения детей по территории



Памятка для сопровождающего в автобусе при перевозке детей. Обязанности сопровождающего лица.

Перед поездкой сопровождающий проходит инструктаж по безопасности перевозки детей, отметки о котором заносятся в книгу учета инструктажей.

Во время движения автобуса сопровождающий должен находиться на передней площадке салона.

Сопровождающий должен знать, где находятся предметы пожаротушения в салоне автобуса, уметь пользоваться ими, а также должен быть ознакомлен о спасательных мерах при авариях.

Посадка и высадка детей производится после полной остановки автобуса под руководством сопровождающего.

Перед началом движения сопровождающий должен убедиться, что количество детей не превышает число посадочных мест, окна с левой стороны закрыты, и подать команду на закрытие дверей.

Во время движения сопровождающий обеспечивает порядок в салоне, не допускает вставание детей с мест и хождение по салону.

При высадке сопровождающий выходит первым и направляет детей вправо по ходу движения за пределы проезжей части.

Памятка юному пассажиру

Когда ты едешь в автобусе, трамвае, такси, автомобиле – ты пассажир. Инженеры во всем мире работают над тем, чтобы сделать транспорт безопаснее, но некоторые правила должен соблюдать сам пассажир, чтобы обеспечить свою безопасность.

Всегда:

Пристегивай ремень безопасности, когда ты едешь в транспортном средстве.

Выходи из транспортного средства только со стороны тротуара, так ты будешь защищен от проезжающих мимо машин.

Какие правила нужно соблюдать, находясь на остановке в ожидании транспорта? Нельзя подходить к краю тротуара, вставать на поребрик. Нельзя выходить, выглядывать на проезжую часть, чтобы заметить нужный Вам транспорт.

Какие правила должен соблюдать пассажир в транспорте? Не задерживаться на входе; не прислоняться к дверям; не стоять на ступеньках; не мешать выходящим пассажирам; не отвлекать водителя; не принимать пищу; не высовываться в окно. Пассажир обязан бережно обращаться с оборудованием автобуса, не допускать его порчи. В целях безопасности движения запрещается оставлять вещи в проходе между сиденьями. По всем вопросам, возникающим в пути, необходимо обращаться только к сопровождающему.

Памятка для учащихся

Ребята, будьте дисциплинированы на улице!

- ✓ Там, где нет тротуаров, ходите только по обочине, придерживаясь левой стороны дороги!
- ✓ Переходите улицу в местах, где имеются линии или указатели перехода, а где их нет — в местах, разрешённых для перехода (как учил учитель, родители)
- ✓ Переходя улицу, посмотрите налево, а дойдя до середины — направо!
- ✓ На улицах и дорогах, где движение регулируется, переходите проезжую часть только при зеленом сигнале светофора или разрешающем жесте регулировщика.
- ✓ Не перебегайте дорогу перед близко идущим транспортом!
- ✓ Не устраивайте игры и не катайтесь на коньках, лыжах и санках на проезжей части улицы!
- ✓ **Езда на велосипедах по улицам и дорогам разрешается детям не моложе 14 лет.**
- ✓ Соблюдайте правила пользования общественным городским транспортом.

Соблюдайте Правила дорожного движения сами и помогайте в этом своим родным и близким!

Уважаемые родители!

- *Определите вместе с ребёнком безопасный путь из дома в школу и обратно.*
- *Обратите, пожалуйста, внимание на то, что иногда после школьных занятий дети идут не домой, а в другие места (магазины, детские горки и т.д.). Не позволяйте ребёнку уклоняться от выбранного вами безопасного маршрута к дому!*
- *Следите, пожалуйста, за тем, как соблюдает правила дорожного движения Ваш ребёнок во внешкольное время!*

Схема «Дом-Школа-Дом»

